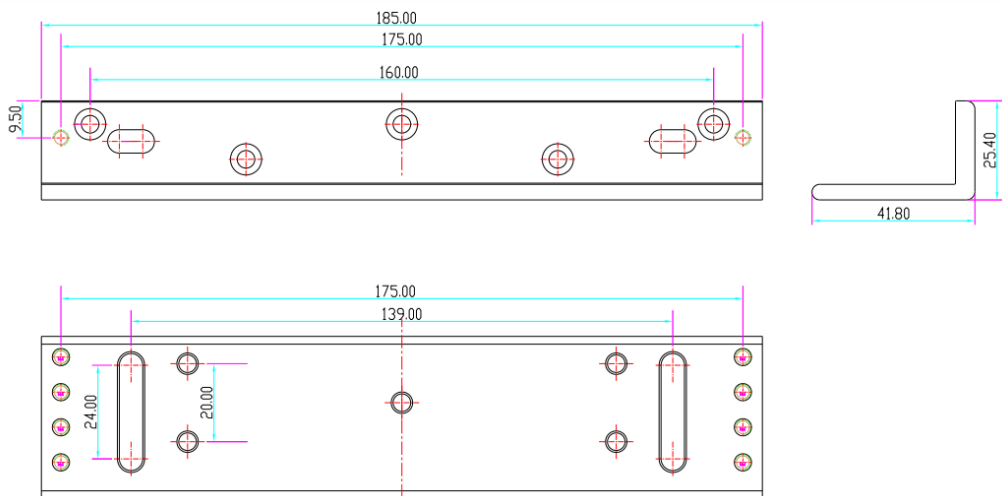


L-образный кронштейн MBK-180NL

Параметры

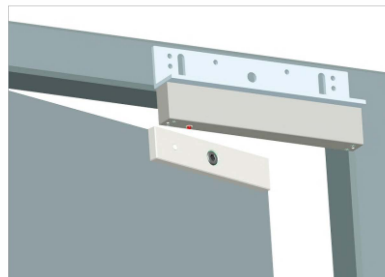
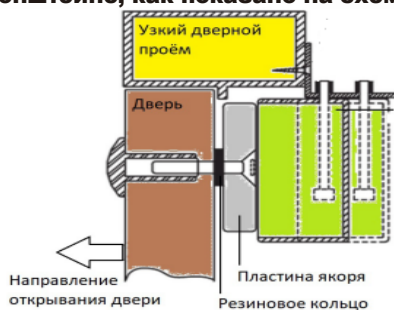
- Размеры: 185Дх41,8Шх25,4В (мм)
- Материал: высокопрочный алюминий с пескоструйной обработкой
- Режим открытия: на 90 градусов
- Используйте с магнитным замком серии 180KG.
- Отделка корпуса: анодированный алюминий
- Вес: 0,15 кг

Размеры



Установка

1. Закрепите L-кронштейн на дверном косяке в соответствующем месте.
2. Отвинтите монтажную пластину от замка.
3. Используя шестигранный ключ 3мм из комплекта поставки электромагнитного замка MBK-180NL, закрепите замок на L-кронштейне, как показано на схеме.

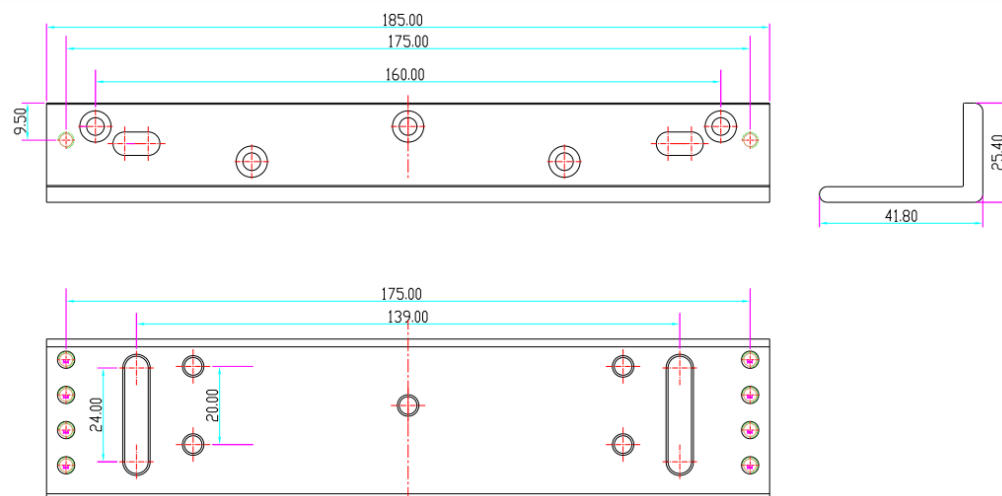


L-образный кронштейн MBK-180NL

Параметры

- Размеры: 185Дх41,8Шх25,4В (мм)
- Материал: высокопрочный алюминий с пескоструйной обработкой
- Режим открытия: на 90 градусов
- Используйте с магнитным замком серии 180KG.
- Отделка корпуса: анодированный алюминий
- Вес: 0,15 кг

Размеры



Установка

1. Закрепите L-кронштейн на дверном косяке в соответствующем месте.
2. Отвинтите монтажную пластину от замка.
3. Используя шестигранный ключ 3мм из комплекта поставки электромагнитного замка MBK-180NL, закрепите замок на L-кронштейне, как показано на схеме.

